

大統益股份有限公司

2018年業績報告

股票 代號1232

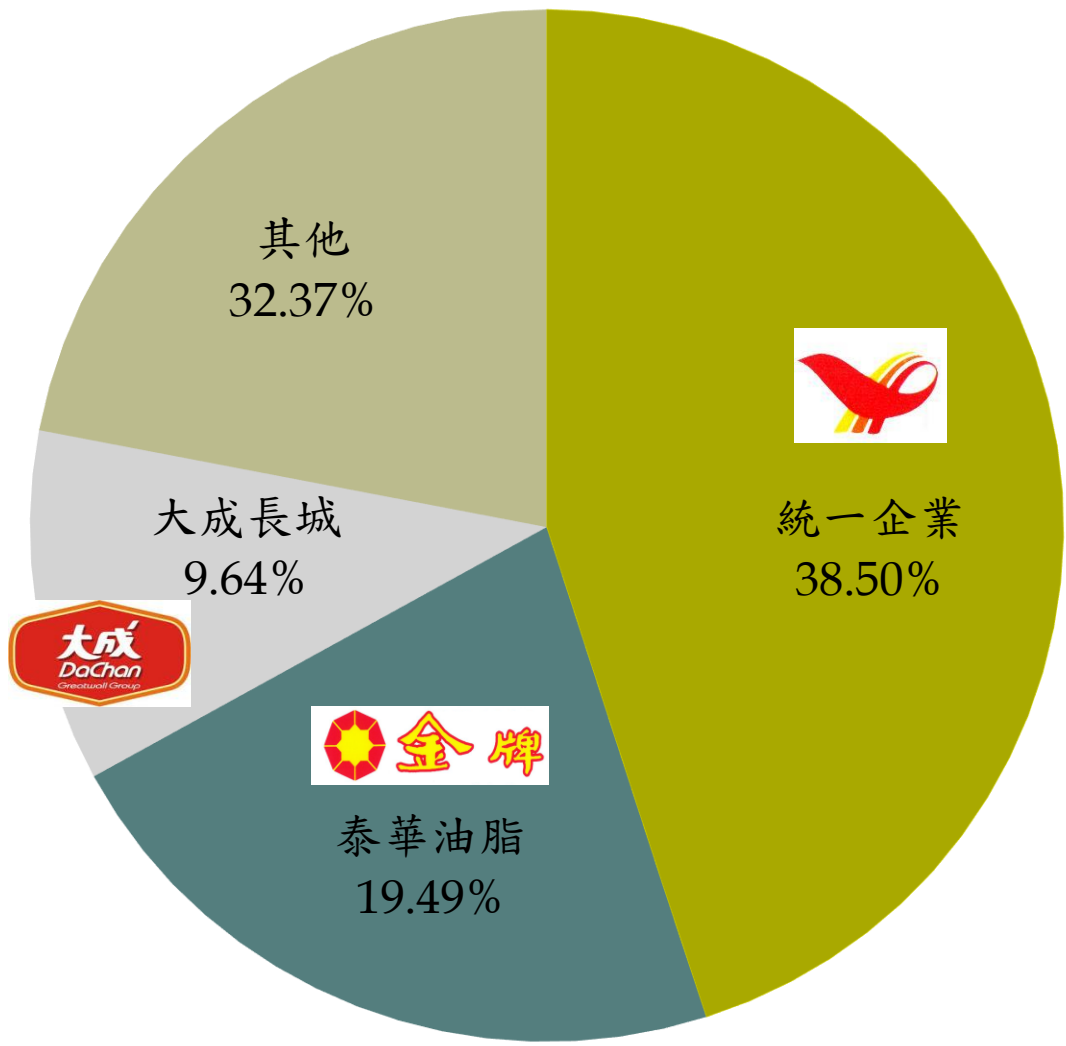
2019年03月28日





股東結構

更新：2019.02.28

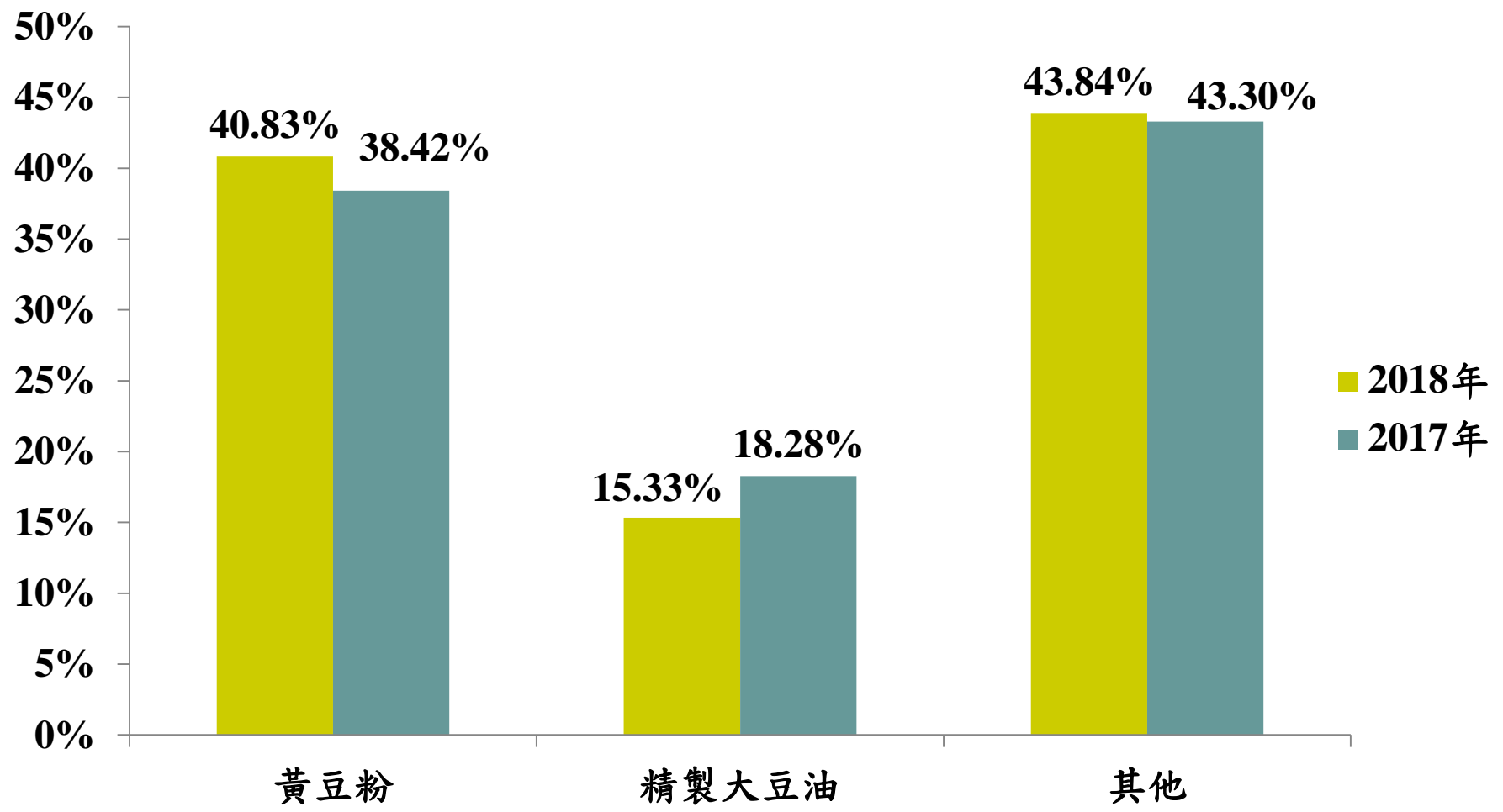


合併財報簡易損益表

單位:新台幣 百萬元	2018年		2017年		成長率
	金額	%	金額	%	
營業收入	16,948.75	100.0%	16,884.34	100.0%	0.4%
營業毛利	1,857.03	11.0%	1,685.22	10.0%	10.2%
推銷費用	(528.87)	(3.1%)	(473.45)	(2.8%)	11.7%
管理費用 (含研究發展費用)	(216.28)	(1.3%)	(197.15)	(1.2%)	9.7%
營業利益	1,111.88	6.6%	1,014.62	6.0%	9.6%
稅前淨利	1,155.91	6.8%	1,004.26	5.9%	15.1%
本期淨利	926.31	5.5%	831.84	4.9%	11.4%
本期淨利 (歸屬母公司業主)	906.88	5.4%	817.24	4.8%	11.0%
EPS(元)	5.67	--	5.11	--	11.0%



營業比重



合併財報簡易資產負債表

單位:新台幣 佰萬元	2018年12月31日		2017年12月31日	
	金額	%	金額	%
總資產	5,470.90	100.0%	5,452.65	100.0%
不動產、廠房及設備	628.57	11.5%	583.5	10.7%
總負債	1,528.62	27.9%	1,627.42	29.8%
借款*	70.95	1.3%	157.87	2.9%
股東權益	3,942.28	72.1%	3,825.23	70.2%
財務比率				
流動比	327.3%		309.6%	
負債淨值比	38.8%		42.5%	
淨負債淨值比	-6.7%		4.4 %	
*借款:包括短期借款、應付短期票券				

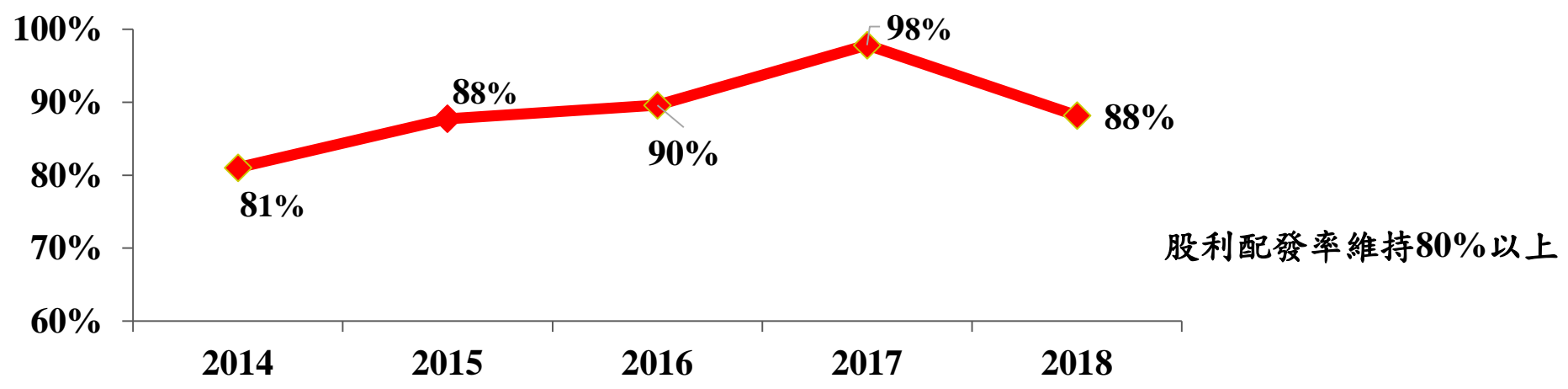
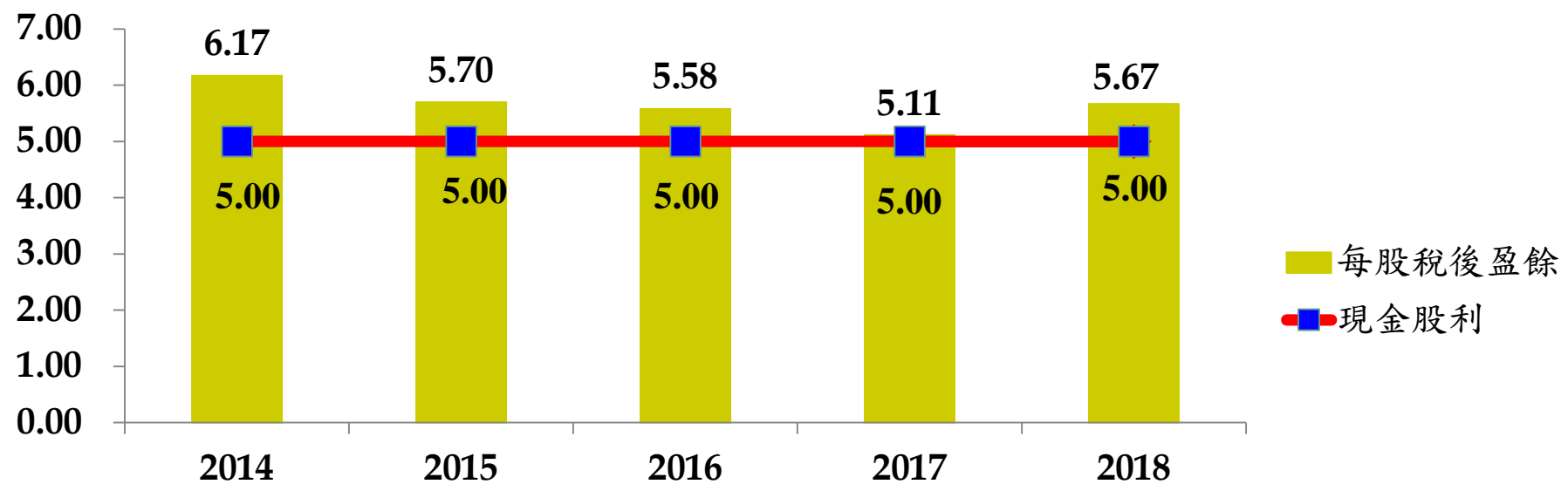


合併報表現金流量簡表

項 目 (單位:新台幣佰萬元)	2018年	2017年
期初現金	1,457.24	1,435.01
營業活動之淨現金流入	1,390.40	1,209.21
投資活動之淨現金流出	(157.14)	(139.76)
資本支出*	(147.05)	(143.29)
籌資活動之淨現金流出	(899.06)	(1,047.23)
短期借款、應付短期票券增(減)	(86.92)	(241.54)
期末現金	1,791.44	1,457.24
*資本支出係含購置與處分不動產、廠房及設備、無形資產增加		

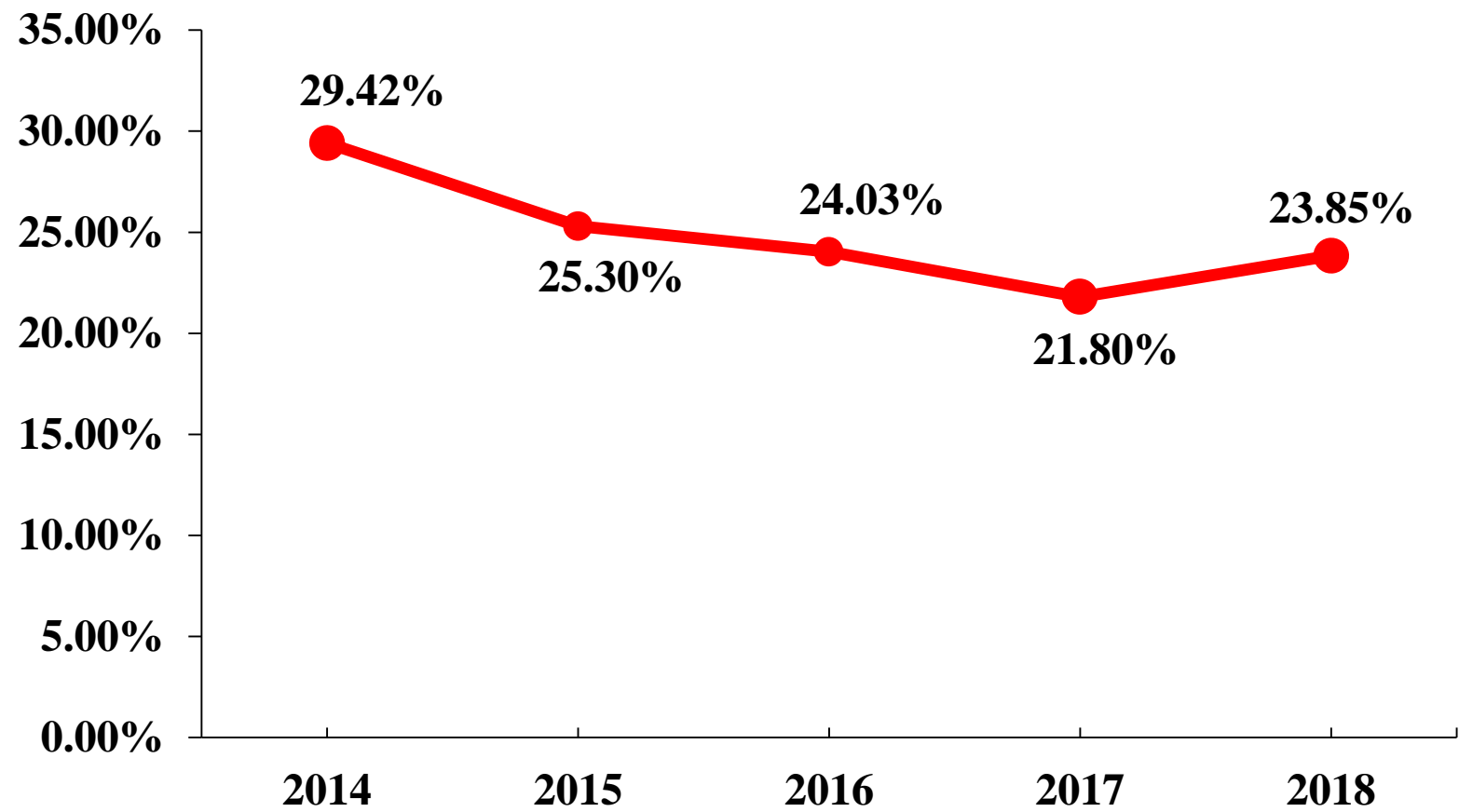


股利政策-穩定配息





股東權益報酬率





謝謝您的聆聽

