

大統益股份有限公司

2017年業績報告

股票 代號1232


2018年03月29日





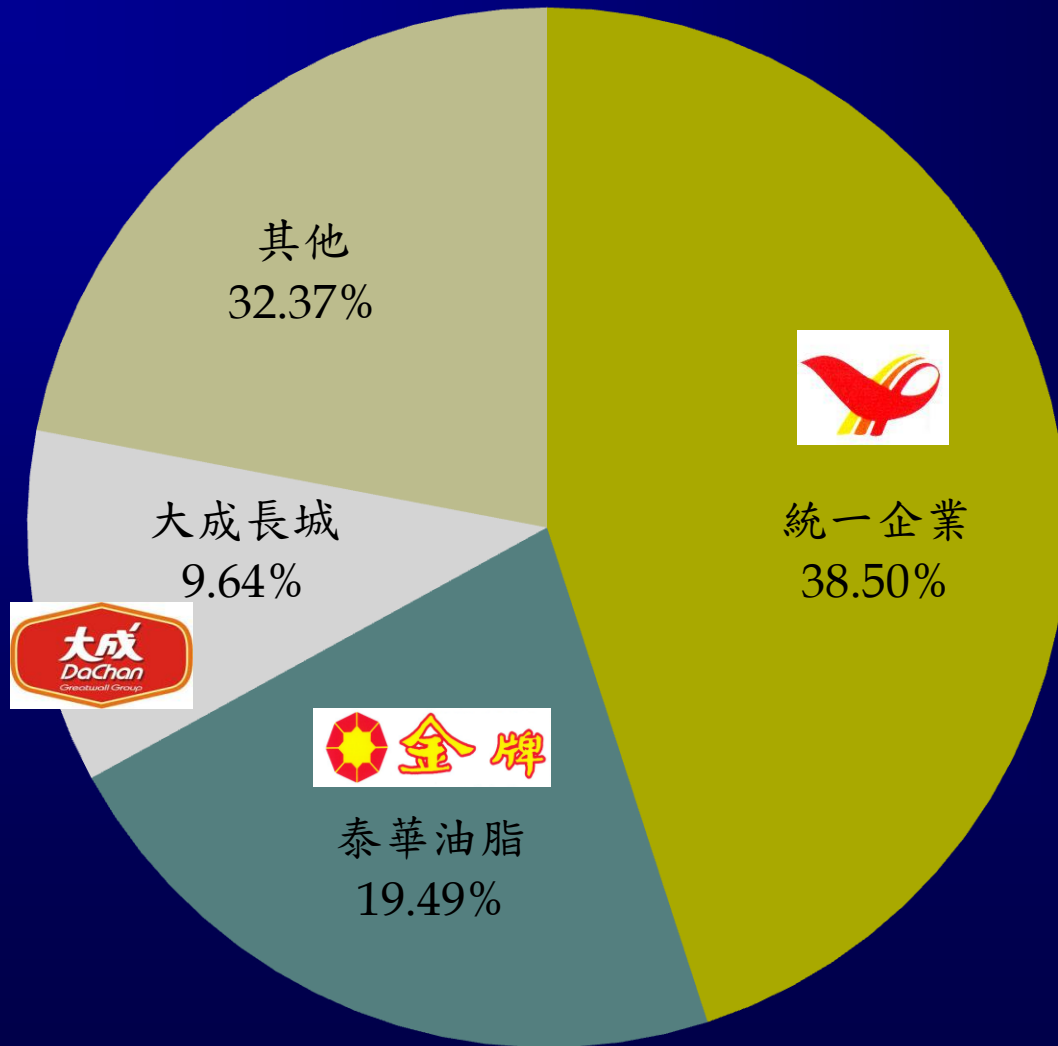
公司簡介

- 成立於1982年5月24日
- 資本額：新台幣16億元
- 1996年2月9日於台灣證券交易所掛牌上市
- 主要業務
 - 1.各種植物油脂之製造、加工、銷售及進出口業務
 - 2.豆粉(片)、精選黃豆等產品之製造加工及銷售業務
 - 台灣最大的大豆提油廠/植物油精煉廠/大豆蛋白供應商
 - 一年大豆加工量約100萬公噸



股東結構

更新：2018.02.28



產能概況

● 大豆提油廠

- 一廠：2,200 噸/天
- 二廠：2,500 噸/天 (脫殼)

4,700
噸/天

1,500,000
噸/年

● 精煉油廠

- 第一生產線：450 噸/天
- 第二生產線：550 噸/天

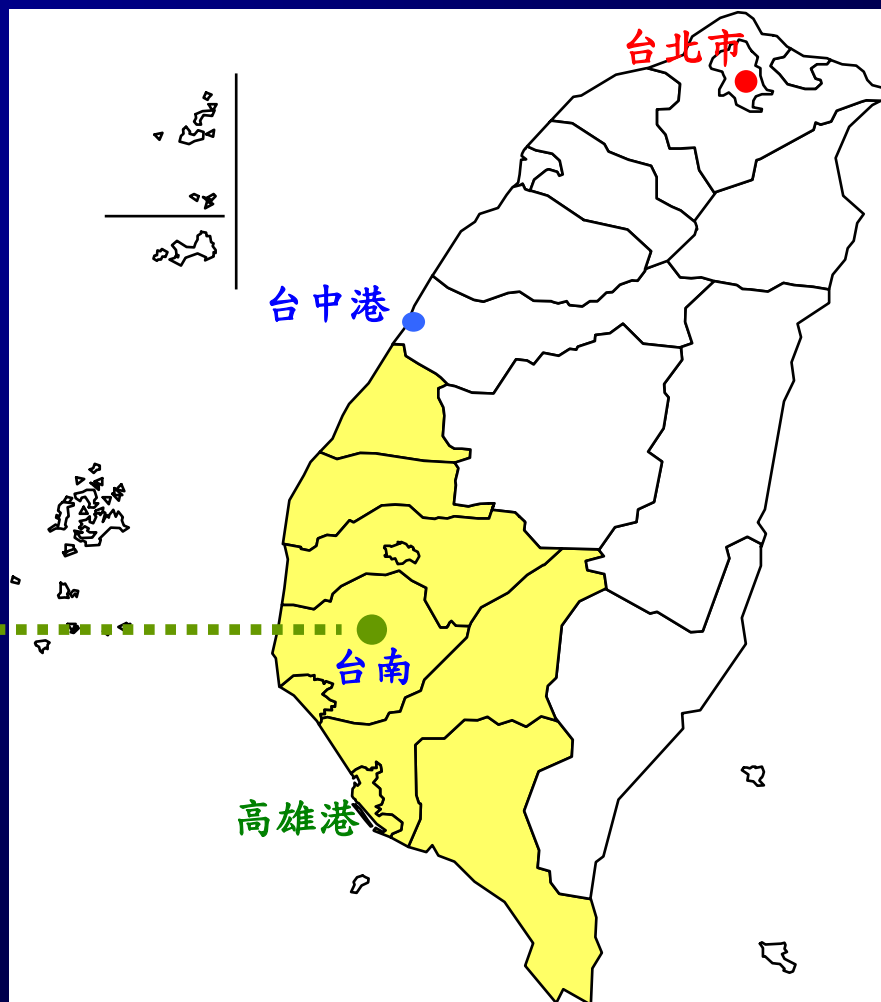
1,000
噸/天

330,000
噸/年

● 汽電共生廠一座



地理位置



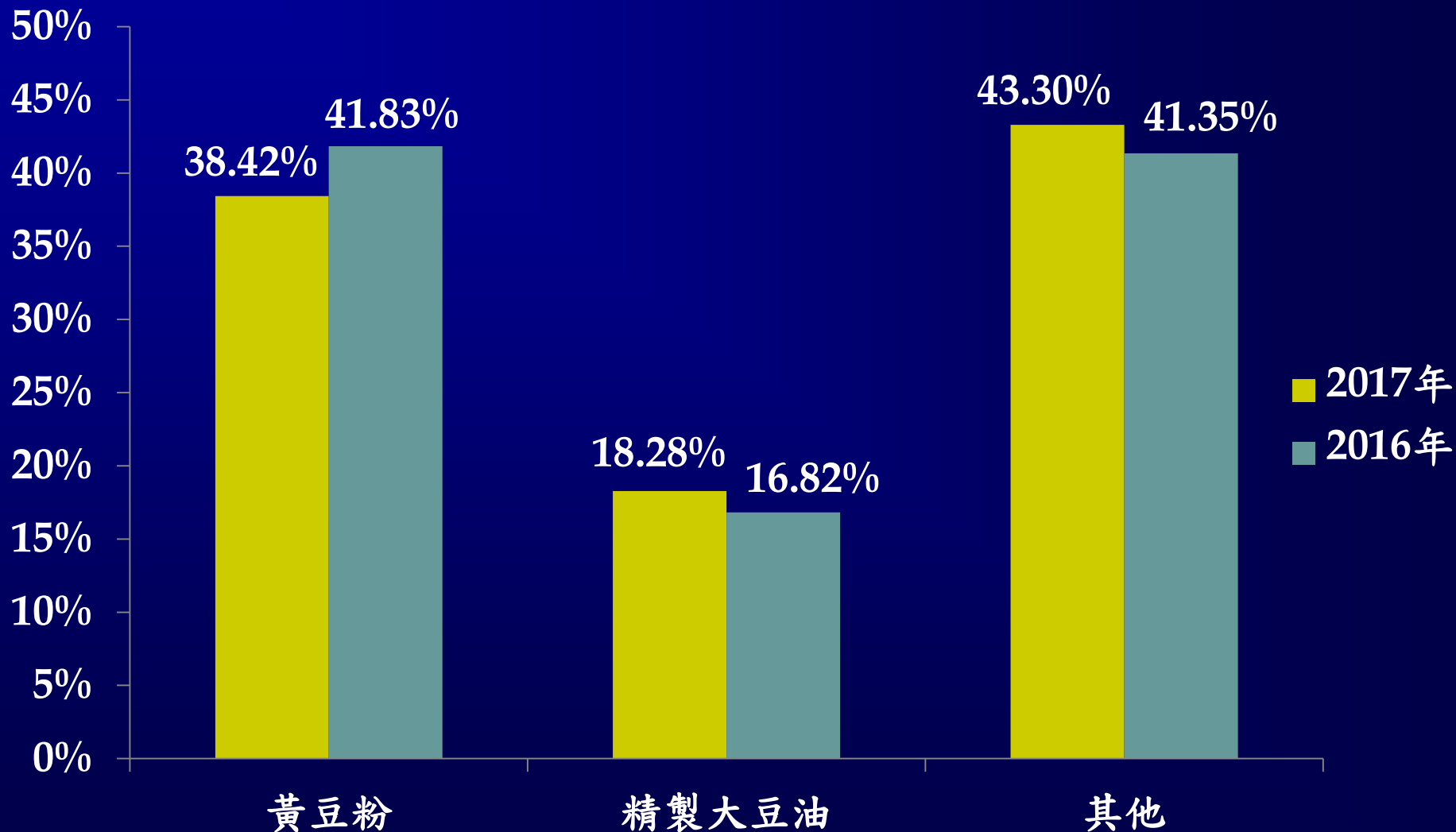
大統益

- 黃色區域
→ 台灣主要畜牧區
(飼料需求區域)

合併財報簡易損益表

單位:新台幣 百萬元	2017年		2016年		成長率
	金額	%	金額	%	
營業收入	16,884.34	100.0%	17,384.09	100%	(2.9%)
營業毛利	1,685.22	10.0%	1,743.93	10.0%	(3.4%)
推銷費用	(473.45)	(2.8%)	(446.00)	(2.6%)	6.1%
管理費用 (含研究發展費用)	(197.15)	(1.2%)	(197.60)	(1.1%)	(0.5%)
營業利益	1,014.62	6.0%	1,100.33	6.3%	(7.7%)
稅前淨利	1,004.26	5.9%	1,094.29	6.3%	(8.2%)
本期淨利	831.84	4.9%	902.77	5.2%	(7.9%)
本期淨利 (歸屬母公司業主)	817.24	4.8%	892.06	5.1%	(8.4%)
EPS(元)	5.11	--	5.58	--	(8.4%)

營業比重



合併財報簡易資產負債表

單位:新台幣佰萬元	2017年		2016年	
	金額	%	金額	%
總資產	5,452.65	100.0%	5,509.73	100%
不動產、廠房及設備	583.50	10.7%	539.93	9.8%
總負債	1,627.42	29.8%	1,703.21	30.9%
借款*	157.87	2.90%	399.41	7.2%
股東權益	3,825.23	70.2%	3,806.52	69.1%
財務比率				
流動比	309.6%		300.3%	
負債淨值比	42.5%		44.7%	
淨負債淨值比	4.4%		7.0%	

*借款:包括短期借款、應付短期票券

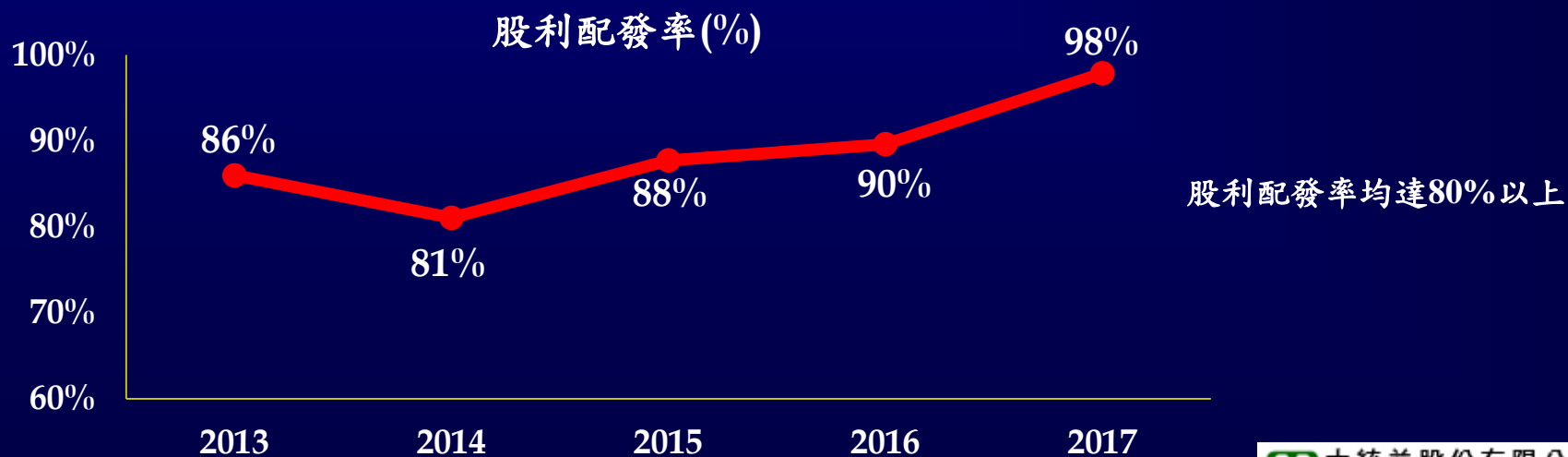



合併報表現金流量簡表

項 目 (單位:新台幣佰萬元)	2017/12/31	2016/12/31
期初現金	1,435.01	1,232.66
營業活動之淨現金流入	1,209.30	812.08
投資活動之淨現金流出	(139.85)	(76.67)
資本支出*	(143.39)	(72.58)
籌資活動之淨現金流出	(1,047.22)	(533.06)
短期借款、應付短期票券增(減)	(241.54)	271.74
期末現金	1,457.24	1,435.01

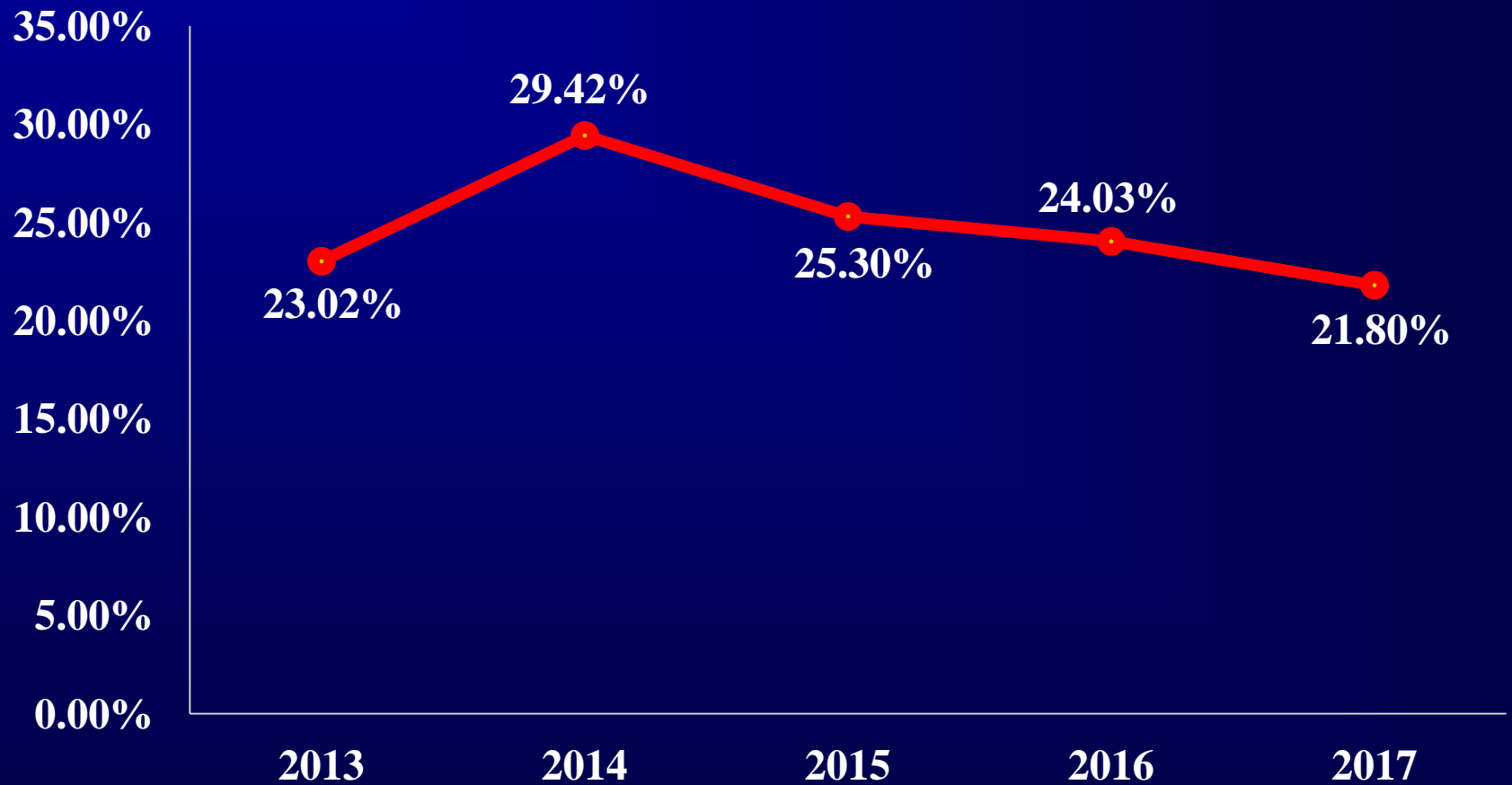
*資本支出係含購置與處分不動產、廠房及設備、無形資產增加


股利政策-穩定配息





股東權益報酬率





謝謝您的聆聽

