


大統益股份有限公司

2016年業績報告

股票 代號1232


2017年04月06日





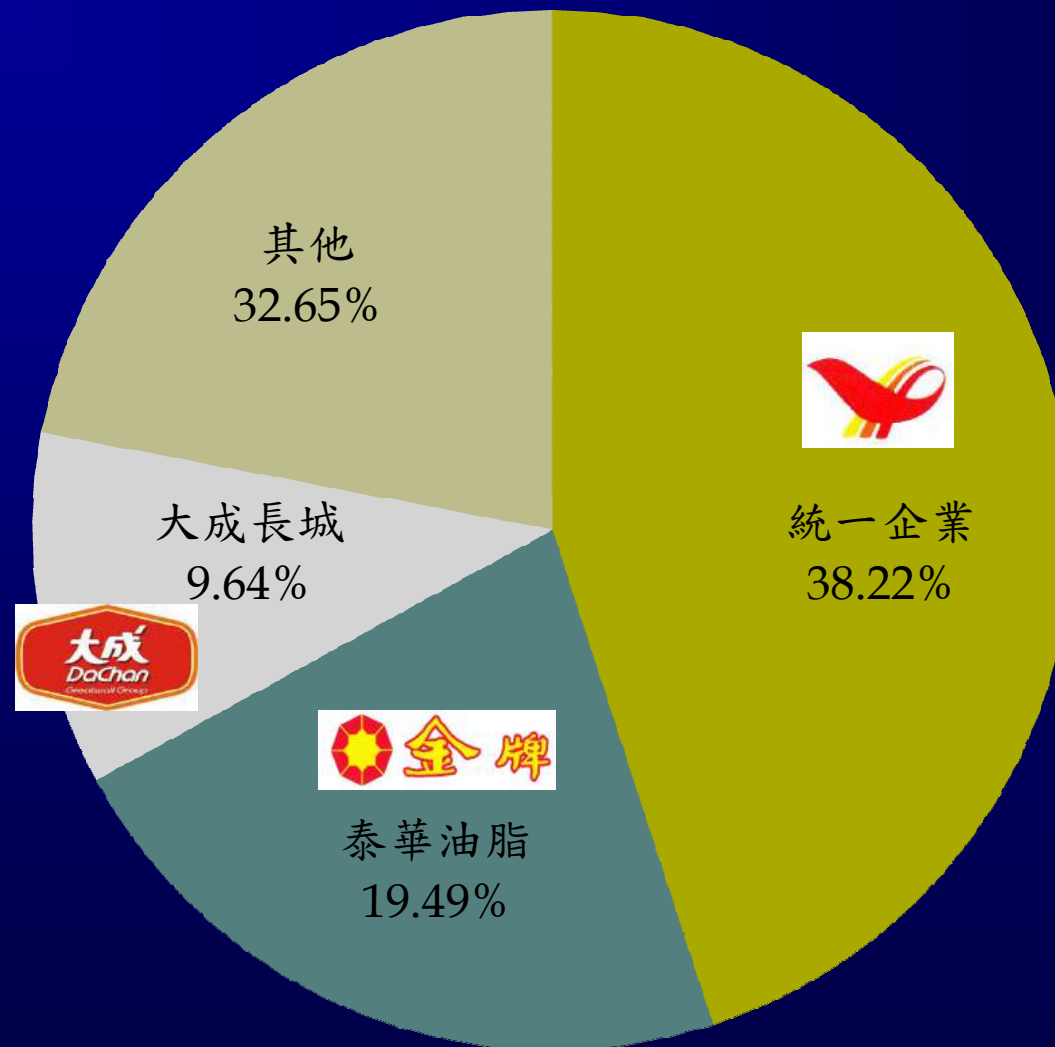
公司簡介


- 成立於1982年5月24日
- 資本額：新台幣16億元
- 1996年2月9日於台灣證券交易所掛牌上市
- 主要業務
 - 1.各種植物油脂之製造、加工、銷售及進出口業務
 - 2.豆粉(片)、精選黃豆等產品之製造加工及銷售業務
 - 台灣最大的大豆提油廠/植物油精煉廠/大豆蛋白供應商
 - 一年大豆加工量約100萬公噸



股東結構

更新：2017.02.28





產能概況

● 大豆提油廠

- 一廠：2,200 噸/天
- 二廠：2,500 噸/天 (脫殼)

4,700
噸/天

1,500,000
噸/年


● 精煉油廠

- 第一生產線：450 噸/天
- 第二生產線：550 噸/天

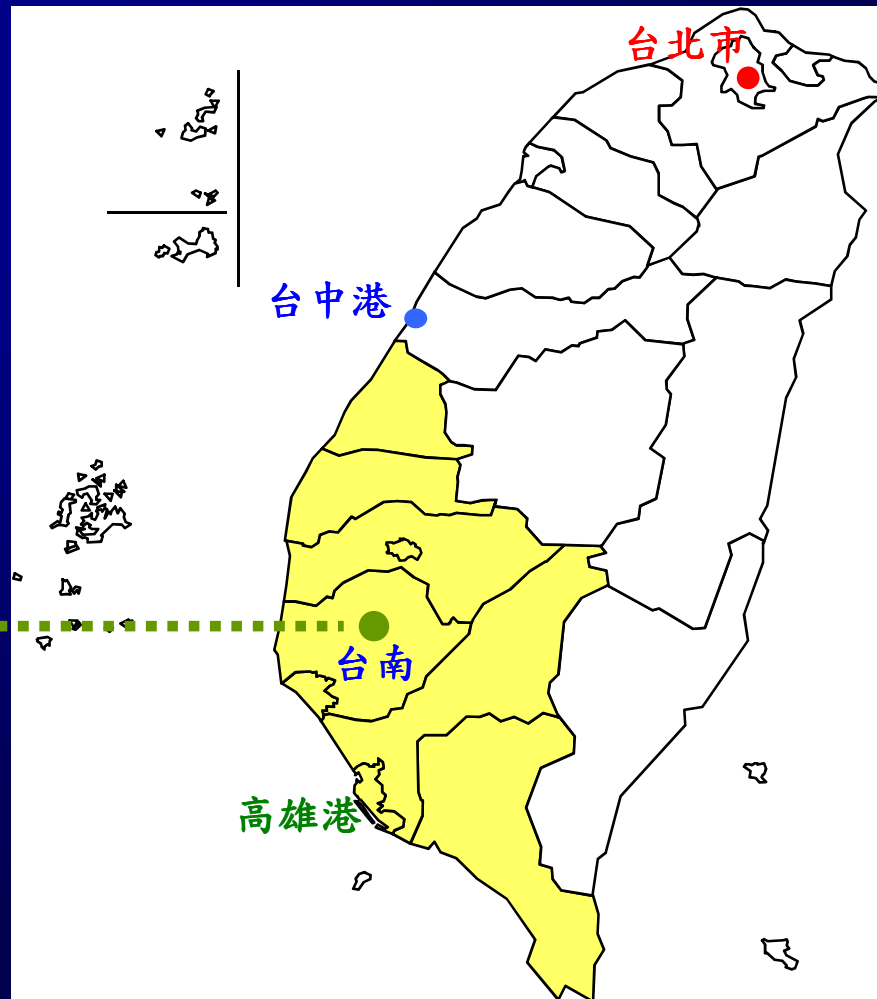
1,000
噸/天

330,000
噸/年





地理位置



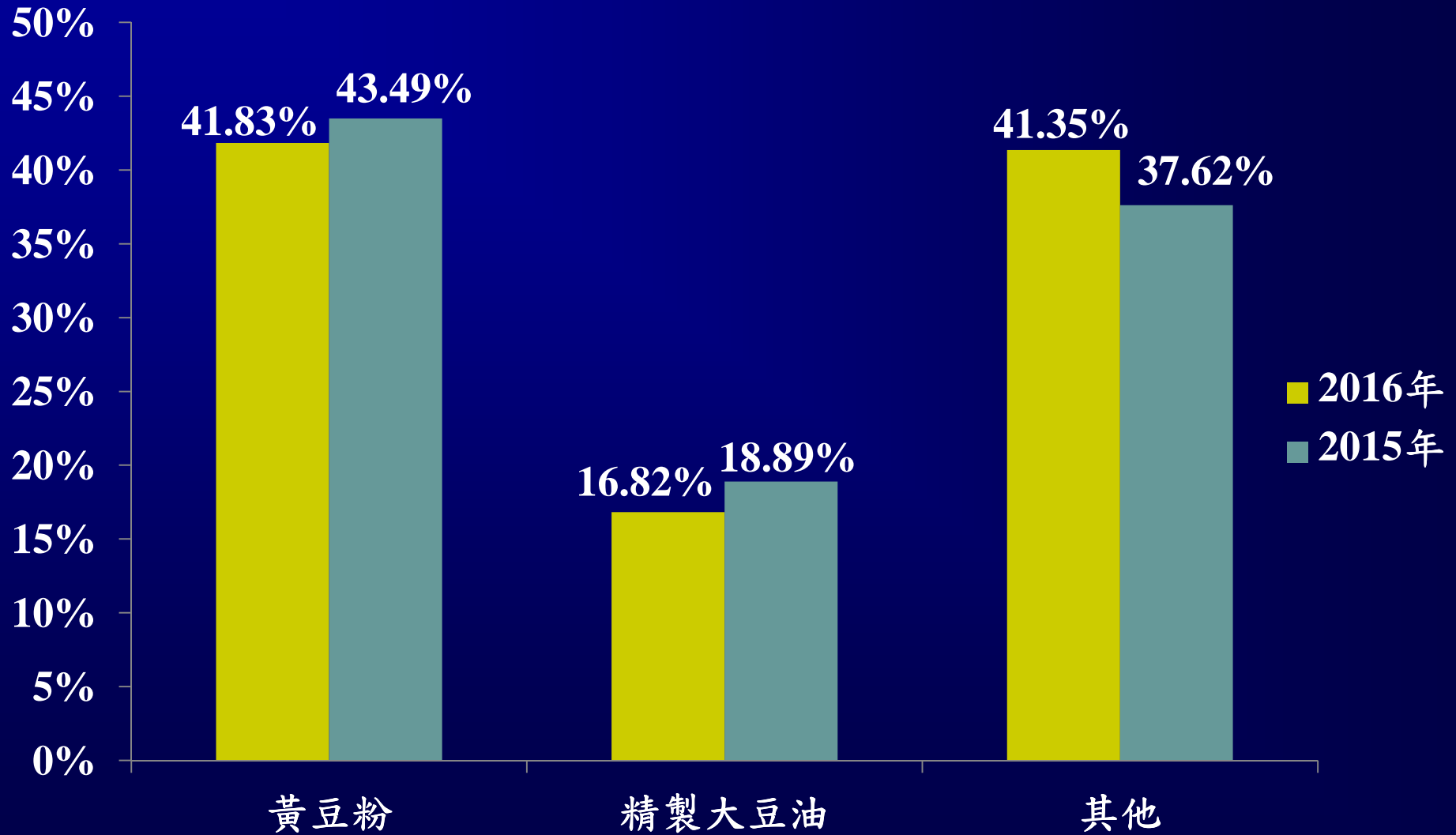
大統益


- 黃色區域
→ 台灣主要畜牧區
(飼料需求區域)

合併財報簡易損益表

單位:新台幣億元	2016年		2015年		成長率
	金額	%	金額	%	
營業收入	173.84	100%	177.73	100%	(2.2%)
營業毛利	17.44	10.0%	16.36	9.2%	6.6%
推銷費用	(4.46)	(2.6%)	(4.08)	(2.3%)	9.3%
管理費用 (含研究發展費用)	(1.98)	(1.1%)	(1.92)	(1.1%)	3.1%
營業利益	11.00	6.3%	10.36	5.8%	6.2%
稅前淨利	10.94	6.3%	11.22	6.3%	(2.5%)
本期淨利	9.03	5.2%	9.21	5.2%	(2.0%)
本期淨利 (歸屬母公司業主)	8.92	5.1%	9.12	5.1%	(2.2%)
EPS(元)	5.58		5.70		(2.1%)


營業比重





合併財報簡易資產負債表


單位:新台幣億元	2016年		2015年	
	金額	%	金額	%
總資產	55.10	100%	48.57	100%
不動產、廠房及設備	5.40	9.8%	5.75	11.8%
總負債	17.03	30.9%	11.51	23.7%
借款*	3.99	7.2%	1.28	2.6%
股東權益	38.07	69.1%	37.06	76.3%
財務比率				
流動比	300.3%		391.8%	
負債淨值比	44.7%		31.1%	
淨負債淨值比	7.0%		(2.2%)	
*借款:包括短期借款、應付短期票券				



合併報表現金流量簡表

項 目 (單位:新台幣億元)	2016/1/1~/12/31	2015/1/1~/12/31
期初現金	12.33	9.81
營業活動之淨現金流入	8.12	13.84
投資活動之淨現金流出	(0.77)	(0.97)
資本支出*	(0.73)	(1.19)
籌資活動之淨現金流出	(5.33)	(10.35)
短期借款、應付短期票券增(減)	2.72	(2.08)
期末現金	14.35	12.33

*資本支出係含購置與處分不動產、廠房及設備、無形資產增加



謝謝您的聆聽

